

Bauanleitung

für die mitwachsende Handpuppenbühne



Verstellbare Handpuppenbühne

Mit der höhen-/altersverstellbaren Handpuppenbühne kann nun das Spiel mit der eigenen Handpuppe sofort beginnen!



Materialstückliste

Beschreibung	Maße	Stück	Lieferant	Preis/EUR
Buchenständer	Höhe ca. 74 cm	1	Baumarkt	
Sperrholzplatte	HxBxT= 90 x 80 x 0,6 cm	1	Baumarkt	
Rundholz	28 mm x 1,60m	2	Baumarkt	
Schloßschrauben	M 6 x 8 cm	2	Baumarkt	
Schloßschrauben	M 6 x 4 cm	4	Baumarkt	
Flügelmuttern	M 6	6	Baumarkt	
Stoff für Sichtschürze		1	Kaufhaus	
Schablone für Bühnenplatte		1	anfertigen	
Farbe für Bemalung			Baumarkt	
Werkzeuge				
Forstnerbohrer	28 mm	1	Baumarkt	
Holzbohrer	6,5 mm	1	Baumarkt	
Tacker		1	Baumarkt	
Stichsäge		1		
Schmirgelpapier	80	1	Baumarkt	
Pinsel		1	Baumarkt	

Verstellbare Handpuppenbühne

Bohrung 28 mm für Rundstäbe
mit Forstnerbohrer im geöffneten
Zustand des Bockes!

Höhen-/altersverstellbar durch
das Lösen der Flügelmutter.

Schloßschraube M6 x 80
Mit Flügelmutter M6



Befestigung der Bühnenplatte an die beiden Rundhölzer

Die Bühnenplatte wird mit je 2 Schraubverbindungen an die beiden Rundhölzer montiert.


Unfallschutz:
Der Rundstab wird mit einem 30 mm Forstnerbohrer
Eingesenkt.



Schloßschraube M6 x 40
Mit Flügelmutter M6

Befestigung der Stoffschürze an der Bühnenplatte

Befestigung der Stoff der Schürze wird doppelt gelegt und mit Hilfe eines Tackers an der Bühnenplatte befestigt.

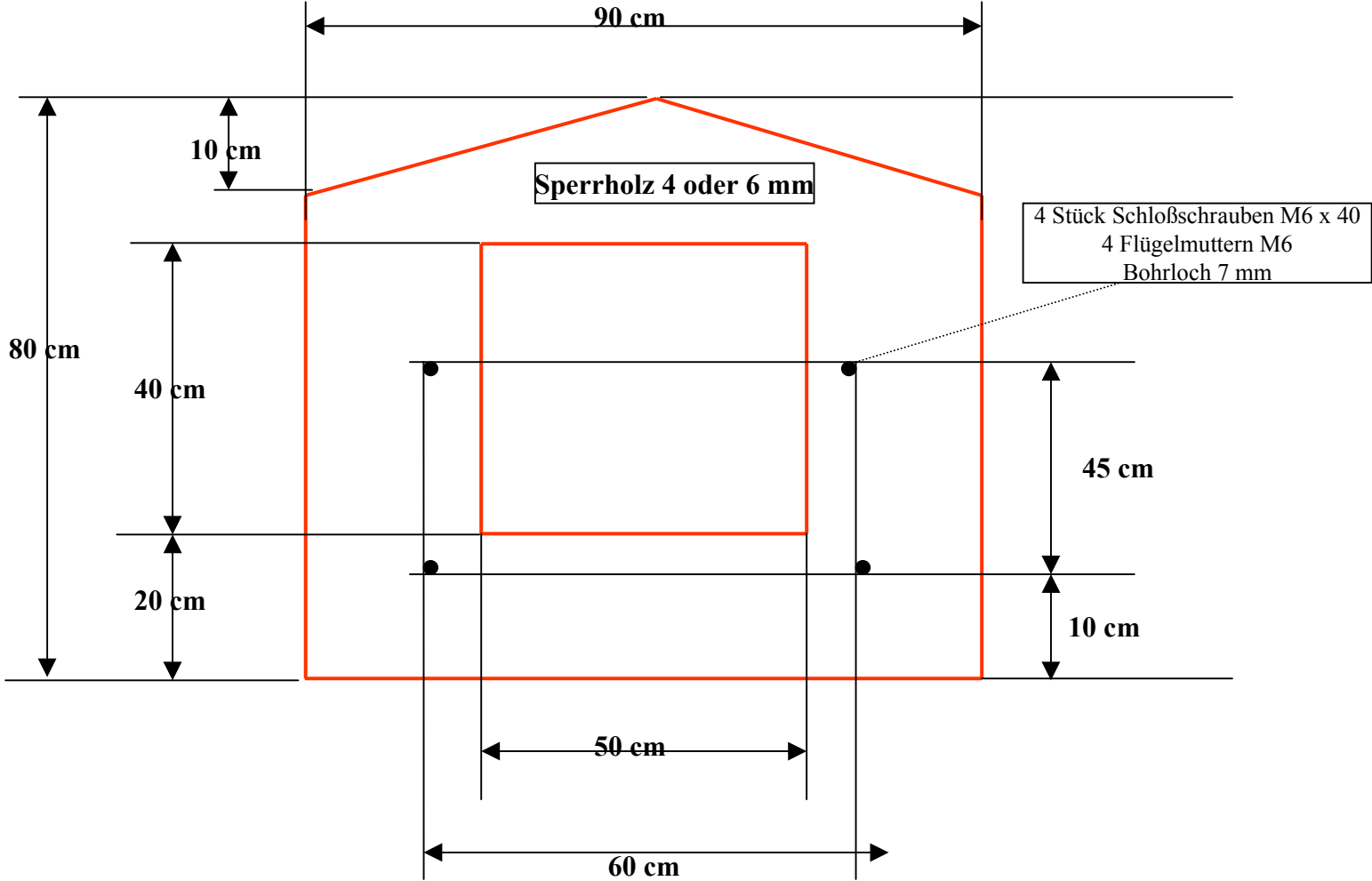


Ansicht der Bühne von hinten

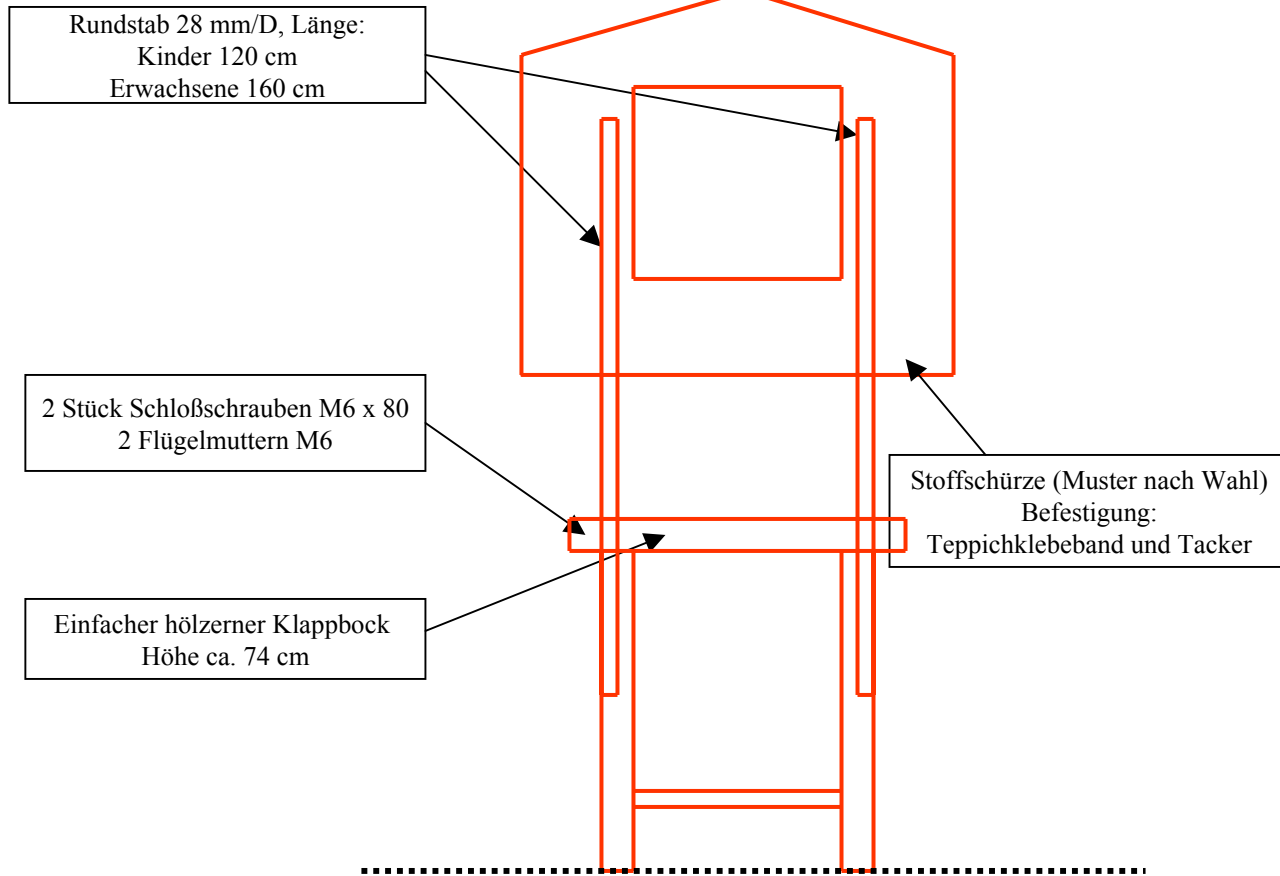
Die altersbedingte Höhe wird durch das Lösen der beiden Flügelmutter und durch das Verschieben der Rundstäbe erzeugt.



Bühnenschild



Verstellbare Handpuppenbühne



Bau- und Spielanleitungen

Bau- und Spielanleitungen können kostenlos – als PDF-Datei - unter:

www.hamburgerpuppentheater.de abgerufen werden!

- **Bauanleitung für Handpuppen mit einem Kopf aus Weichschaumstoff**
- **Bauanleitung für Hasenhandpuppen mit einem Kopf aus Weichschaumstoff**
- **Bauanleitung für bunte Vögel mit einem Kopf aus Weichschaumstoff**
- **Bauanleitung für Mäusehandpuppen mit einem Kopf aus Weichschaumstoff**
- **Bauanleitung für Drachenhandpuppen mit einem Kopf aus Weichschaumstoff**
- **Bauanleitung für Stockpuppen mit einem Kopf aus Weichschaumstoff**
- **Bauanleitung für Klappmaulpuppen mit einem Kopf aus Weichschaumstoff**
- **Bauanleitung für eine verstellbare Handpuppenbühne**

creative commons

Sie dürfen:

- den Inhalt vervielfältigen, verbreiten und öffentlich aufführen
- Bearbeitungen anfertigen

Zu den folgenden Bedingungen:

- **Namensnennung.** Sie müssen den Namen des Autors/Rechtsinhabers nennen.
- **Keine kommerzielle Nutzung.** Dieser Inhalt darf nicht für kommerzielle Zwecke verwendet werden.

Wir freuen uns über Ihr Interesse an unseren „Bauanleitungen für Handpuppen mit einem Kopf aus Weichschaumstoff“. Sehr interessant für uns und für die Verbesserung und Optimierung, sind Ihre Erfahrungen und Einsatzgebiete! Vielleicht schicken Sie uns Ihre Anregungen und Hinweise!?

Spielanleitungen finden Sie im Verlag Puppen & Masken unter www.puppenundmasken.de.

Arbeitsgemeinschaft für das Puppenspiel e.V.

Peter Räcker
Alsterdorfer Str. 185
22297 Hamburg
Telefon/Fax: 040 511 31 16
E-Mail: info@hamburgerpuppentheater.de
www.hamburgerpuppentheater.de